

Janeiro 2020

BM revê a taxa de crescimento da África subsaariana em 2,9%

De acordo com o mais recente relatório do Banco Mundial (BM) sobre as perspectivas económicas mundiais, a região da África Subsaariana deverá crescer 2,9% em 2020. Esta perspectiva revela também uma revisão em baixa face aos 3,3% anteriormente previstos, justificado pela desaceleração da actividade dos principais parceiros comerciais, pela elevada incerteza política e a queda dos preços das matérias-primas. Por outro lado, o aumento generalizado do rácio da dívida pública face ao PIB levou a aumentos acentuados dos encargos com juros, o que provocou preocupações com a sustentabilidade da dívida. (Banco Mundial - Global Economic Prospects)

Dívida e pagamento de juros enfraquecem ratings da África subsaariana

De acordo com o relatório da Moody's sobre o *rating* da região subsaariana, o aumento do rácio da dívida pública com PIB e o custo elevado para pagar estas dívidas em moeda estrangeira enfraqueceu o perfil de crédito dos países da África subsaariana este ano. Também é realçado no documento, que este enquadramento da dívida da região tem permanecido desde 2015. Assim, o perfil de crédito continua negativo, reflectindo as expectativas de que as condições fundamentais de crédito vão continuar iguais nos próximos 12 a 18 meses, devido ao progresso limitado na redução de riscos relacionados com os elevados níveis de dívida pública e as necessidades de servir a mesma. (Guardião)

BM assina novos acordos de empréstimo com a Tunísia

O Banco Mundial e a Tunísia assinaram três novos acordos de financiamento no valor global de 323,83 milhões de USD. O primeiro acordo, no valor de 66,9 milhões de USD, apoiará o fortalecimento de *startups* e pequenas e médias empresas da Tunísia. O segundo, estimado em 151 milhões de USD, apoiará o projecto de transporte de electricidade produzida a partir de energias renováveis. Já o terceiro acordo, equivalente a 89,2 milhões de USD, será dedicado ao fortalecimento do projeto de transição digital de serviços administrativos para os cidadãos. (Banco Mundial)

Economia de São Tomé e Príncipe deverá crescer 3,5% em 2020

Segundo o banco central de São Tomé e Príncipe, a economia do país deverá crescer à taxa homóloga de 3,5% em 2020. De acordo com a autoridade monetária, o crescimento previsto será o resultado da execução do programa de investimento público, que conta com financiamentos do Banco Mundial, Banco Africano de Desenvolvimento e República Popular da China. Por outro lado, espera-se que em 2020 a inflação ronde os 6,6%, compatível com a contracção da oferta monetária em 5,2%. (Macauhub)

BAD apoia Orçamento Geral de Estado de São Tomé e Príncipe para 2020

O Banco Africano de Desenvolvimento (BAD) doou cerca de 7 milhões de USD a São Tomé e Príncipe para apoiar o Orçamento Geral do Estado de 2020. Este donativo financeiro segue-se a um outro de 5 milhões de USD concedido pelo Banco Mundial, também de apoio ao Orçamento do Estado são-tomense de 2020, que contém despesas em obras no valor equivalente a cerca de 159 milhões de USD. (Macauhub)

PMI do sector privado do Quênia caiu para 49,7 pontos em Janeiro de 2020

O Índice de Produção Industrial (PMI) do sector privado do Quênia caiu de 53,3 pontos em Dezembro de 2019, para 49,7 pontos em Janeiro de 2020, o que representou a primeira contracção do sector desde Abril do ano passado. A produção diminuiu ao ritmo mais acentuado em mais de dois anos, em meio a relatórios de procura mais fraca devido a problemas generalizados de fluxo de caixa na economia e más condições climáticas. As compras também aumentaram menos, embora os níveis de *stocks* continuaram a subir. Quanto aos preços, a inflação dos insumos subiu, devido aos preços mais altos de *commodities* e combustíveis. Por fim, a confiança atingiu um nível quase recorde, por causa dos lançamentos de novos produtos e projecções de procura crescente. (Trading Economics)

Taxa de desemprego no Marrocos caiu para 9,2% no quarto trimestre de 2019

A taxa de desemprego no Marrocos caiu para 9,2% no quarto trimestre de 2019, face aos 9,5% no mesmo período do ano anterior. O número de desempregados caiu 30 mil para 1,107 milhões, enquanto o número de desempregados aumentou 165 mil para 10,975 milhões. Dentre os sectores que mais geram emprego constam o de serviços (+267 mil), construção (+24 mil) e indústria (+17 mil). (Trading Economics)

Governo nigeriano espera um aumento de 150 mil milhões de USD nas reservas internacionais em moeda estrangeira

O Governo da Nigéria está a implementar um programa com o nome de Plano Zero Petróleo, que consiste na promoção das exportações de produtos nigerianos não petrolíferos. Com este plano, o Governo prevê um aumento de 150 mil milhões de USD adicionais para as reservas internacionais líquidas nos próximos 10 anos. Através do plano, foram identificados 22 produtos prioritários, entre eles destacam-se óleo de palma, caju, cacau, soja, borracha, arroz, petroquímica, couro, gengibre, algodão e manteiga de Carité. (Oilprice)

Reservas internacionais da África do Sul subiram para 55,06 mil milhões de USD em Dezembro de 2019

De acordo com dados do banco central da África do Sul, as Reservas Internacionais Líquidas (RIL) do país subiram de 54,89 mil milhões de USD, em Novembro, para 55,06 mil milhões de USD em Dezembro de 2019. Segundo a instituição, o aumento foi influenciado principalmente pelos swaps cambiais realizados para fins de gestão de liquidez, ajustes de avaliação relacionados à depreciação geral do dólar norte-americano em relação às principais moedas e o aumento no preço do ouro nos mercados internacionais. Esses factores foram contrabalançados pelos pagamentos em moeda estrangeira efectuados pelo Governo. (Trading Economics)

Crédito ao sector privado da África do Sul contraiu 6,14% em Dezembro de 2019

Segundo estatísticas do banco central da África do Sul, o crédito do sector privado do país aumentou 6,14% em Dezembro de 2019, após um crescimento de 6,6% no mês anterior. A justificar esta contracção está o agravamento do perfil de crédito dos consumidores e um ambiente macroeconómico desafiador que torna os agentes económicos mais avessos ao risco. Por outro lado, o banco central referiu que, a totalidade dos agregados monetários (que inclui todos os depósitos do sistema) caiu 6,19% em Dezembro de 2019, após um aumento de 7,35% em Novembro. (Trading Economics)

Défice comercial de Cabo Verde agrava-se 4,4% em 2019

O défice da balança comercial de Cabo Verde aumentou 4,4% em termos homólogos em 2019 ao ter-se situado em 72.230 milhões de CVE (722 milhões de USD), contra os 69.195 milhões de CVE em 2018. Segundo o Instituto Nacional de Estatística do arquipélago, o défice contabilizado no ano passado ficou a dever-se ao facto de as exportações terem sofrido uma quebra de 14,0% e as importações terem crescido 2,7%. Em 2019, a Europa continuou a ser o principal comprador de produtos de Cabo Verde, tendo adquirido 96,4% do total das exportações do arquipélago, que se concentraram em preparados e conservas de peixe (com 60,7% do total), peixes, crustáceos e moluscos (16,2%) e vestuário com 10,6%. A Europa foi, igualmente, o principal fornecedor de mercadorias ao país, com 79,6% do total, seguida da Ásia/Oceânia com 101,%, América com 6,2%, Resto do Mundo com 2,1% e África com 2,0%. (Macauhub)

ONU estima crescimento de 5,5% para Moçambique em 2020

De acordo com o relatório sobre a Situação Económica Mundial e Perspectivas, divulgado pela ONU, Moçambique deverá crescer 5,5% em 2020, um aumento face aos 1,5% verificados em 2019. Este crescimento é justificado pelos esforços de reconstrução motivados pelos ciclones ocorridos no ano passado. Segundo a ONU, a médio prazo, as condições económicas continuarão complicadas, devido a questões climáticas, mas também aos ciclos económicos, nomeadamente o preço das matérias-primas. (ONU)

Egipto solicita apoio do BERD para financiar o sector privado

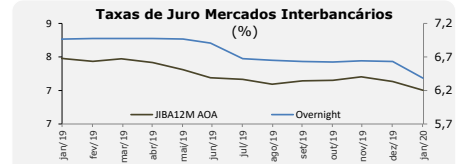
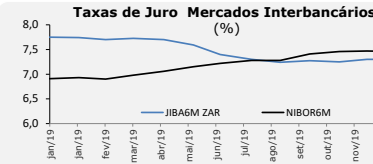
O governo do Egipto solicitou o apoio do Banco Europeu de Reconstrução e Desenvolvimento (BERD), para o financiamento de projectos do sector privado do País. De referir que, os investimentos do BERD no Egipto somam 5,3 mil milhões de EUR em 99 projectos. O banco investe, principalmente, nos sectores de transporte, electricidade, energia renovável, habitação e saneamento. O sector privado responde por 58% do investimento total do BERD no Egipto. (Finacial Afrik)

TAXAS DE JUROS DOS BANCOS CENTRAIS				
Banco	País	Taxa (%)	Data	Trend 1/
BNA	Angola	16,00	4/30/2018	
SARB	África do Sul	7,00	1/31/2020	
BCEAO	Costa do Marfim	6,60	2/28/2017	
BCEH	Etiópia	5,00	7/31/2017	
BG	Gana	22,50	1/31/2020	
BAM	Marrocos	2,33	1/31/2020	
BM	Moçambique	22,75	12/31/2019	
BCN	Nigéria	14,00	1/31/2020	
BCK	Quênia	10,00	1/31/2020	
BNR	Ruanda	17,33	5/31/2019	
BCT	Tunísia	5,00	12/31/2019	
BU	Uganda	10,00	12/31/2019	
BZ	Zâmbia	12,50	1/31/2020	

EUROBONDS		
Ref.	Taxa (%)	Período
Angola	9,50	11/12/2025
África do Sul	10,50	12/21/2026
C. do Marfim	5,75	12/31/2032
Etiópia	6,63	12/11/2024
Gana	7,98	8/7/2023
Marrocos	n.e	n.e
Moçambique	10,50	1/18/2023
Nigéria	7,88	2/16/2032
Quênia	6,88	6/24/2024
Ruanda	6,63	5/2/2023
Tunísia	8,25	9/19/2027
Uganda	16,50	5/13/2021
Zâmbia	8,97	7/30/2027

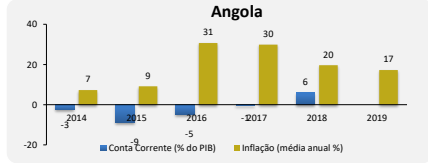
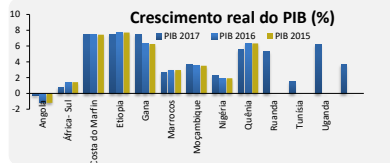
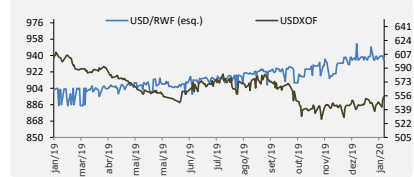
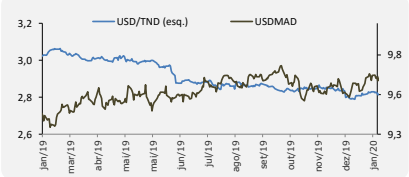
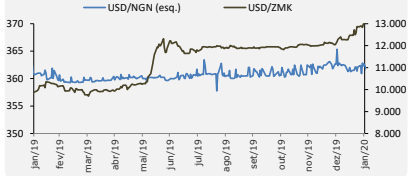
RATINGS E YIELDS SOBERANAS									
País	Rating: Dívida de Longo Prazo em ME						YIELDS MN		
	Moody's	Outlook	Fitch	Outlook	S&P	Outlook	2 anos	10 anos	
Angola	B3	STABLE	B+	NEG	B-	NEG	12,00	-	
África do Sul	Baa3	NEG	BB+	NEG	BB-	NEG	6,51	-	
Costa do Marfim	Ba3	STABLE	B+	POS	NR	n.e	-	-	
Etiópia	B1	NEG	B	NEG	B	STABLE	-	-	
Gana	B3	POS	B	NEG	B	STABLE	-	-	
Marrocos	Ba1	STABLE	BBB-	STABLE	BBB-	n.e	-	-	
Moçambique	Caaz2u	STABLE	CCC	NEG	SD	NEG	-	-	
Nigéria	B2	NEG	B+	NEG	B	STABLE	15,20	10,94	
Quênia	B2u	-	B+	STABLE	B+	STABLE	10,70	12,43	
Ruanda	B2	STABLE	B+	STABLE	B	STABLE	-	-	
Tunísia	B2	NEG	B+	NEG	NR	NEG	5,19	8,25	
Uganda	B2u	STABLE	B+	STABLE	B	STABLE	13,93	15,48	
Zâmbia	Caaz2	NEG	CCC	NEG	B	STABLE	30,95	-	

TAXAS INTERBANCÁRIAS (%)					
	AOA	ZAR	MZN	NGN	TND
ON	15,73	5,06	19,5	n.e	7,24
1M	15,97	6,817	0	1,64	9,14
3M	16,26	6,558	0	1,77	9,68
6M	16,78	7,108	0	1,89	9,81
9M	16,99	7,217	n.e	0	10,09
12M	17,53	7,408	n.e	0	5,21

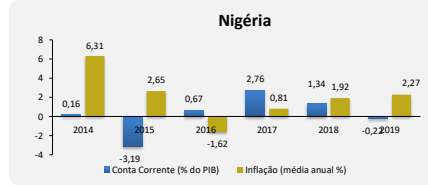
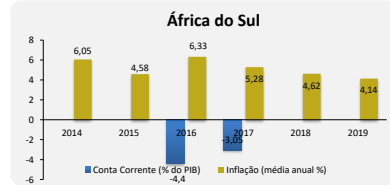


INDICADORES ECONÓMICOS						
Indicadores	País	2018	12/31/2019	Var. (p.p)	Período	Unid. 2/
Cresc. real do PIB	Angola	-1,20	-0,27	▲ 0,94	12/31/2019	YoY %
Conta Corrente	Angola	6,07	0,93	▼ -5,14	12/31/2019	PIB %
Inflação anual	Angola	19,63	17,21	▼ -2,42	12/31/2019	YoY %
Cresc. real do PIB	África do Sul	1,43	0,80	▼ -0,63	12/31/2018	QoQ %
Conta Corrente	África do Sul	-3,63	-2,40	▲ 1,23	12/31/2019	PIB %
Inflação anual	África do Sul	4,62	4,14	▼ -0,48	12/31/2019	YoY %
Cresc. real do PIB	Costa do Marfim	7,43	7,49	▲ 0,06	12/31/2019	QoQ %
Conta Corrente	Costa do Marfim	0,42	-3,80	▼ -4,22	12/31/2019	PIB %
Inflação anual	Costa do Marfim	-4,69	1,00	▲ 5,69	12/31/2019	YoY %
Cresc. real do PIB	Etiópia	7,71	7,44	▼ -0,27	12/31/2019	QoQ %
Conta Corrente	Etiópia	13,83	-6,05	▼ -19,88	12/31/2019	PIB %
Inflação anual	Etiópia	-6,54	14,60	▲ 21,15	12/31/2019	YoY %
Cresc. real do PIB	Gana	6,26	7,46	▲ 1,20	12/31/2019	QoQ %
Conta Corrente	Gana	-3,12	-3,57	▼ -0,45	12/31/2019	PIB %
Inflação anual	Gana	9,85	8,68	▼ -1,17	12/31/2019	YoY %
Cresc. real do PIB	Marrocos	2,96	2,66	▼ -0,30	12/31/2019	QoQ %
Conta Corrente	Marrocos	-5,45	-4,45	▲ 1,00	12/31/2019	PIB %
Inflação anual	Marrocos	1,85	0,65	▼ -1,20	12/31/2019	YoY %
Cresc. real do PIB	Moçambique	3,51	3,70	▲ 0,19	12/31/2019	QoQ %
Conta Corrente	Moçambique	-30,37	-57,96	▼ -27,59	12/31/2019	PIB %
Inflação anual	Moçambique	4,60	15,45	▲ 10,85	12/31/2019	YoY %
Cresc. real do PIB	Nigéria	1,92	2,27	▲ 0,35	12/31/2019	QoQ %
Conta Corrente	Nigéria	1,34	-0,22	▼ -1,56	12/31/2019	PIB %
Inflação anual	Nigéria	12,13	11,40	▼ -0,73	12/31/2019	YoY %
Cresc. real do PIB	Quênia	6,32	5,60	▼ -0,72	12/31/2019	QoQ %
Conta Corrente	Quênia	-4,96	-4,66	▲ 0,30	12/31/2019	PIB %
Inflação anual	Quênia	8,04	4,70	▼ -3,34	12/31/2018	YoY %
Cresc. real do PIB	Ruanda	7,24	5,25	▼ -1,99	12/31/2019	QoQ %
Conta Corrente	Ruanda	-7,76	-9,17	▼ -1,40	12/31/2019	PIB %
Inflação anual	Ruanda	0,90	5,10	▲ 4,20	12/31/2019	YoY %
Cresc. real do PIB	Tunísia	2,48	1,51	▼ -0,97	12/31/2019	QoQ %
Conta Corrente	Tunísia	-11,10	-10,44	▲ 0,66	12/31/2019	PIB %
Inflação anual	Tunísia	7,31	6,63	▼ -0,68	12/31/2019	YoY %
Cresc. real do PIB	Uganda	6,11	6,16	▲ 0,05	12/31/2019	QoQ %
Conta Corrente	Uganda	-8,93	-11,49	▼ -2,56	12/31/2019	PIB %
Inflação anual	Uganda	2,63	3,18	▲ 0,55	12/31/2019	YoY %
Cresc. real do PIB	Zâmbia	4,00	3,65	▼ -0,35	12/31/2019	QoQ %
Conta Corrente	Zâmbia	-2,65	-3,55	▼ -0,91	12/31/2019	PIB %
Inflação anual	Zâmbia	6,58	6,60	▲ 0,02	12/31/2018	YoY %

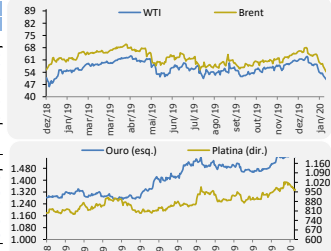
TAXAS DE CÂMBIO = BASE USD									
País	Cotação	Variação %			Trend 1/	Volat. 30d			
		1 mês	6 Mês	1 ano					
África do Sul	USD/ZAR	14,78	▼ -3,5	▲ 1,4	▲ -8,1	12,318			
Costa do Marfim	USD/XOF	593,44	▼ -1,6	▲ -1,8	▼ -3,4	4,473			
Etiópia	USD/ETB	31,89	▲ 0,0	▲ -9,6	▼ -11,5	6,899			
Gana	USD/GHS	5,40	▲ 5,6	▲ 0,2	▲ -8,3	6,313			
Marrocos	USD/MAD	9,62	▼ -0,7	▲ -0,8	▼ -0,9	3,009			
Moçambique	USD/MZN	63,88	▼ -3,7	▲ -4,5	▼ -2,9	7,166			
Nigéria	USD/NGN	362,77	▼ -0,7	▲ -1,1	▼ -1,0	4,832			
Quênia	USD/KES	100,42	▲ 0,7	▲ 2,7	▼ -0,3	2,980			
Ruanda	USD/RWF	939,72	▼ -1,4	▼ -3,9	▼ -5,2	11,078			
Tunísia	USD/TND	2,82	▼ -1,4	▲ 1,3	▲ 7,6	5,381			
Uganda	USD/UGX	3.672,03	▲ 0,8	▲ 0,3	▼ -0,2	4,218			
Zâmbia	USD/ZMK	14.689,00	▼ -3,1	▼ -11,8	▼ -18,5	16,343			



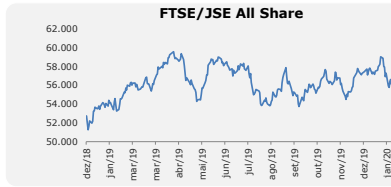
PRODUÇÃO - PAÍSES AFRICANOS (OPEP)				
País	Produção (Mb/d) 4/	Est. 5/	Dif. %	
Argélia	1.010,00	1.080,00	▲ 0,00	
Angola	1.320,00	1.450,00	▼ -5,04	
Gabão	200,00	220,00	▲ -4,76	
Libia	790,00	1.300,00	▼ -28,83	
Nigéria	1.830,00	2.000,00	▲ 0,55	



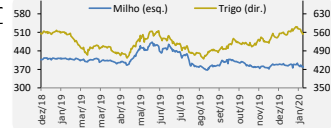
PREÇO DAS PRINCIPAIS COMMODITIES			
	Commodities energéticas	Var. %	Trend 1/
Energia			
Brent	56,62	▲ -13,28	
WTI	51,56	▲ -15,16	
Gás Natural	1,84	▲ -14,69	
Gasolina	150,41	▲ -11,68	
Gasóleo	501,00	▲ -18,37	
Metais			
Ouro	1.589,16	▲ 4,74	
Prata	18,04	▲ 1,07	
Platina	961,04	▲ -0,57	
Alumínio	1.722,00	▲ -4,86	
Cobre	5.967,00	▲ -9,63	



PRINCIPAIS BOLSAS			
Índices Bolsistas 3/	País	Cotação Maio	Var. Mensal (%)
FTSE/JSE All Share	África do Sul	56.079,5	▼ -1,8
EGX30	Egipto	13.918,8	▼ -0,3
Gaborone Stock	Gabão	7.545,5	▲ 0,7
Nairobi SE All Share	Quênia	162,1	▼ -2,6
Nigerian All Share	Nigéria	28.843,5	▲ 7,5
Ghana S E C	Gana	2.212,2	▼ -2,0
FTSE JSE Namibia	Namíbia	1.240,0	▼ -5,1
Tanzania All Share	Tanzânia	2.112,8	▲ 2,6



Agricultura (USD por unidade)		
Milho	381,25	▲ -1,68
Trigo	553,75	▲ -0,89
Soja	872,50	▲ -8,69
Café	102,65	▼ -20,86
Açúcar	14,61	▲ 8,87
Algodão	67,50	▲ -2,24
Cacau	67,50	▲ 10,23



Fontes e Notas

- Fonte: Salvo indicação contrária, os dados numéricos são obtidos através da plataforma Bloomberg;
- 1/ Tendência de evolução mensal desde 2012 a 2017;
- 2/ MoM: variação mensal. QoQ: variação trimestral. YoY: variação anual. PIB %: em percentagem do PIB. M: valor no mês. Itálico: previsão
- 3/ A tabela apresenta a cotação dos índices numa média mensal, destacando o índice FTSE/JSE All Share da África como o principal índice de análise.
- 4/ Milhões de barris por dia;
- 5/ Produção esperada para o mês em análise pela Bloomberg.
- 6/ Média anual

Disclaimer

A informação contida neste documento foi obtida de fontes consideradas fidedelias, não sendo, entretanto, totalmente garantida a sua exactidão. Este documento é de carácter meramente informativo e os comentários e análises nele apresentadas baseiam-se em pressupostos e condições de mercado sujeitos a alteração, reflectindo exclusivamente a opinião das pessoas responsáveis pela sua elaboração.