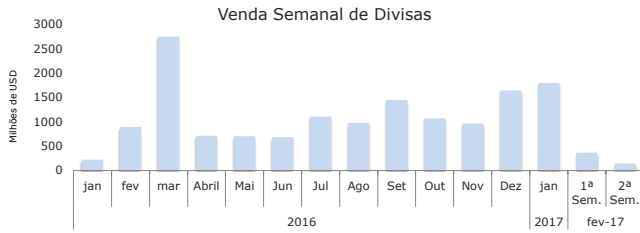


## NACIONAL

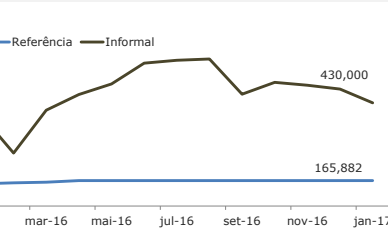
### MERCADO CAMBIAL



### Taxas de Câmbio de Referência - AOA

Moeda	Compra	Venda	Câmbio Médio	Var. %
USD	165,08	166,73	165,91	▲ 0,0
CAD	122,32	123,51	122,92	▼ -0,7
NAD	13,901	14,000	13,951	▲ 0,0
EUR	184,48	186,29	185,38	▲ 0,0
XAF	0,2672	0,2701	0,2686	▼ -0,1
CHF	162,51	164,07	163,29	▼ -0,5
CNY	23,871	24,100	23,985	▼ -0,5
GBP	204,49	206,45	205,47	▼ -0,5
MZN	2,1893	2,2171	2,2032	▲ 1,5
ZAR	11,576	11,684	11,630	▼ -1,3
BRL	48,478	48,956	48,717	▼ -1,8
JPY	1,4695	1,4840	1,4768	▼ -1,3

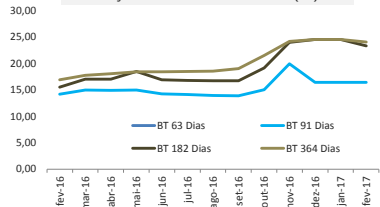
### Evolução Taxa de Câmbio AOA/USD



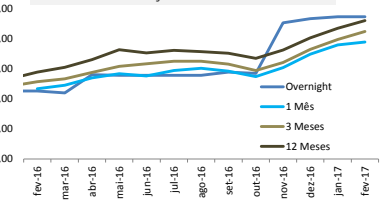
### MERCADO MONETÁRIO

BNA	Taxa (%)	Data Alteração	LUIBOR	Taxa (%)	Var.(pp)	TÍTULOS (%)			
Taxa Básica	16,00	30-jun-16	ON	23,67	▲ 0,00	BT 63	8,53	OTTXC 2	7,00
Fac. Cedência	20,00	30-jun-16	1M	19,45	▲ 0,19	BT 91	16,38	OTTXC 3	7,00
Fac. Absorção	7,25	30-jun-16	3M	21,20	▲ 0,02	BT 182	23,29	OTTXC 4	7,50
Redesconto	16,00	29-abr-16	6M	21,60	▲ 0,08	BT 364	24,00	OTTXC 5	7,75
			9M	22,65	▲ 0,08	OTNR 2	8,18		
			12M	23,03	▲ 0,14	OTNR 3	7,75		

### Evolução das Taxas de Juro BT's (%)



### Evolução da LUIBOR



### MERCADO DE CAPITAIS

	BODIVA	16-fev	15-fev	Var.	Acumulado - 2017	Média
Negócios registados	4	4	0,00%	101		
Volume	806	1.295	-37,76%	52.810	201,50	
Preço máximo	104,36	103,64	0,69%			
Preço mínimo	87,17	100,00	-12,83%			

## INTERNACIONAL

### MERCADO MONETÁRIO

Libor (%)	USD	CHF	GBP	JPY
ON	0,6856	-0,7940	0,2238	-0,0126
1M	0,7722	-0,7894	0,2609	-0,0110
3M	1,0418	-0,7244	0,3581	-0,0141
6M	1,3441	-0,6624	0,5201	0,0244
12M	1,7240	-0,5080	0,7524	0,1294

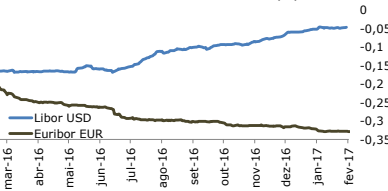
### Euribor (%)

ON	-0,3530
1M	-0,3730
3M	-0,3280
6M	-0,2410
12M	-0,1040

### BANCOS CENTRAIS

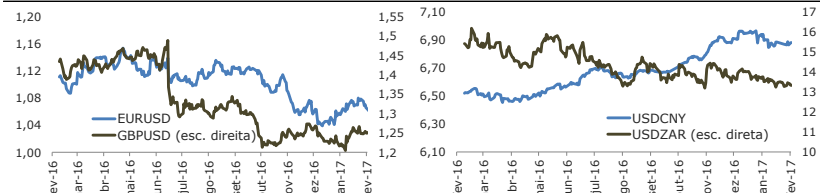
Banco	País	Taxa (%)	Data	Trend
FED	EUA	0,75	dez-16	
BCE	Zona Euro	0,00	mar-16	
BOE	UK	0,25	mar-09	
BOJ	Japão	0,07	dez-15	
BB	Brasil	13,00	jan-17	
SARB	África do Sul	11,25	nov-15	

### Taxas de Juro - Mercados Interbancários (%)



### MERCADO CAMBIAL

Cotação	Fecha	Variação %			1 Ano		Volatilidade Últ. 30 dias	
		1 Dia	1 Semana	1 Mês	Máximo	Mínimo		
USD Index	100,440	▼ -0,731	▼ -0,119	▲ 0,349	▲ 4,023	93,095	91,919	6,0928
EUR/USD	1,0674	▲ 0,689	▼ -0,009	▼ -0,663	▼ -4,367	1,0418	1,0341	7,3230
EUR/CHF	1,0643	▼ -0,139	▲ 0,294	▲ 0,850	▲ 3,792	1,0650	1,0624	3,2780
GBP/USD	1,2489	▲ 0,225	▼ -0,753	▼ -0,137	▼ -13,271	1,2085	1,1841	13,222
CHF/USD	1,0030	▲ 0,834	▼ -0,280	▼ -0,180	▲ 0,740	0,9741	0,9668	6,7380
USD/JPY	112,89	▼ -0,309	▲ 0,292	▼ -0,239	▲ 1,072	100,39	99,02	12,5770
USD/CAD	1,3071	▼ -0,069	▼ -0,046	▼ -0,351	▲ 4,454	1,2571	1,2461	8,494
USD/CNY	6,8840	▲ 0,000	▲ 0,119	▼ -0,368	▼ -4,975	6,4682	6,4528	5,6590
USD/BRL	3,0893	▲ 1,060	▲ 1,220	▲ 4,907	▲ 31,680	3,0902	3,0411	9,168
USD/ZAR	13,033	▲ 0,902	▲ 1,769	▲ 2,770	▲ 18,086	13,061	12,902	14,022



### Conta de capital expande enquanto o défice da conta financeira agrava-se em 2015

De acordo o relatório da balança de pagamentos referente ao ano de 2015, divulgado esta semana pelo BNA, o saldo da conta de capital apresentou uma expansão de USD 4,6 milhões ao passar de USD 1,6 milhões no ano de 2014 para USD 6,3 milhões em 2015, como resultado da concepção de licenças de exploração pesqueira.

Por seu lado, a conta financeira registou um agravamento do seu défice ao passar de USD 3.433,6 milhões em 2014, para USD 9.956,7 milhões do período homólogo de 2015, influenciado fundamentalmente pelo investimento directo estrangeiro.

### Transacções comerciais entre Angola e o Reino Unido registaram incremento de 1,5%

As relações de comércio entre Angola e o Reino Unido fixaram-se em USD 1,78 mil milhões em 2015, superiores em 1,5% face ao montante de EUR 1,76 mil milhões registado no ano anterior. Refira-se que, para os próximos anos, perspectiva-se um aumento das transacções tendo em consideração o novo posicionamento da economia no período pós-Brexit e o reforço da cooperação nos sectores agrícola, energético e hidroeléctrico firmado este mês entre os Governos dos dois países. (Mercado)

### Volume de transacções na BODIVA reduz cerca de 38%

A BODIVA registou, nesta quinta-feira, um volume de 806 títulos em 4 negócios realizados, indicando uma redução de cerca de 37,76%, face à sessão anterior. Refira-se que o preço mínimo teve uma diminuição de 12,83% e o preço máximo um ligeiro aumento de 0,69% tendo finalizado em 81,17% e 104,36% do valor do título transaccionado, respectivamente. (BODIVA)

### Emissão de Obrigações do Tesouro atinge cerca de Kz 400 milhões

A Unidade de Gestão de Dívida, por intermédio do BNA, vendeu ontem OTs em aproximadamente Kz 400 milhões, nas maturidades de 3 e 7 anos com pesos de 23% e 46%, respectivamente. O rácio de procura sobre a oferta total atingiu 30%, sendo que a maturidade mais procurada foi a 7 anos. (BNA)

### Empresas nacionais a caminho da Bolsa de Valores de Angola

De acordo com o administrador executivo da CMC, foram identificadas através do programa de preparação de empresas para o mercado de acções (PROPEMA), cerca de 74 empresas, com vista a dar arranque ao segmento do mercado de acções e o próximo passo será saber se estas instituições reúnem o perfil exigido pelo mercado e pela carta de boas práticas de governação corporativa. Foi referido que algumas destas empresas já submeteram o processo para diagnóstico das suas estruturas de relato financeiro. (Angonotícias)

### Projecto de piscicultura gasta Kz 100 milhões por ano

O projecto de piscicultura da comuna de Mona Quimundo, enquadrado no programa de apoio ao desenvolvimento económico e social das populações (PADES) tem gasto anualmente cerca de Kz 100 milhões para a compra de ração e fomento da actividade piscícola. Segundo o coordenador do projecto, o valor também é cabimentado para compra de redes e pagamento dos trabalhadores. Refira-se que o projecto desenvolvido na região desde 2012, já atingiu a auto-suficiência na reprodução de alevinos e que já tem impacto económico e social no seio das comunidades. (Angop)

### Aumento das reservas nos EUA pressionam preço do petróleo

Os preços do petróleo seguem a cair nos mercados internacionais. O Brent, negociado em Londres, desceu 0,18% para USD 55,65 por barril, enquanto o WTI, em Nova Iorque, registou uma ligeira subida de 0,47% para USD 53,36 por barril. A determinar a correcção das cotações continua a subida das reservas nos EUA, que na semana passada registou um aumento considerável para os 518,1 milhões, superior ao estimado pelos analistas. (Jornal de Negócios)

### Taxa de desemprego da França recua ligeiramente em Janeiro

Segundo os dados divulgados pelo instituto nacional de estatísticas e estudos económicos da França, a taxa de desemprego do país, estabeleceu-se nos 10% em Janeiro, o que compara com a taxa de 10,1% registados no mês anterior, indicando uma ligeira melhoria do indicador. Refira-se que os analistas esperavam uma queda maior, ao apontarem para uma taxa de 9,7%. (Reuters)

### Lucros do BCE sobem 10,2% em 2016 com receitas da compra de activos

O lucro líquido do BCE aumentou 10,2% em 2016, face ao ano anterior, para EUR 1.193 milhões, impulsionado sobretudo pelas receitas da compra de activos e com a carteira de dólares norte-americanos. As receitas do banco cresceram mais de EUR 111 milhões em relação a 2015. O BCE decidiu a distribuição dos lucros em duas fases, sendo o montante de EUR 966 milhões efectuado a 31 de Janeiro. enquanto o restante ficará para 17 de Fevereiro. (Jornal de Económico)

### Economia brasileira mantém fraco desempenho económico em 2016

O Índice de actividade económica do banco IBC-Br, um sinalizador da actividade económica, caiu cerca de 4,55% em 2016, o que compara à queda de 4,07% verificado em 2015. Para este ano, prevê-se uma subida do índice para 0,7% na actividade, impulsionada por impulsos do lado da produção, um cenário de inflação mais baixa e taxas de juros mais favoráveis. (Investing)

### Divisa europeia aprecia-se face ao dólar

O euro apreciou 0,68% para USD 1,0674, no dia em que foram divulgados os relatos relativos à última reunião do BCE, segundo os quais, as medidas anunciadas em Dezembro do ano passado, que prolongaram o programa alargado de compra de activos até final de 2017, continuam a ser essenciais para a economia da Zona Euro. (Jornal de Negócios)

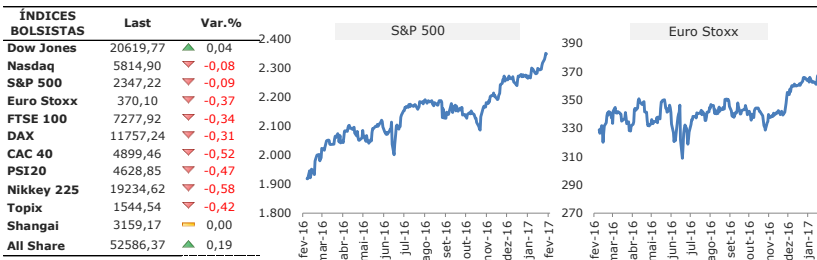
### Ouro valoriza pela segunda semana consecutiva

Os preços do ouro valorizaram pela segunda sessão consecutiva, ao subir 0,2% para USD 1.236,43 por onça. Apesar da expectativa em torno da subida de juros nos EUA seja desfavorável para o metal, a inflação beneficia o investimento em ouro. (Jornal de Negócios)

**MERCADO DE CAPITAIS**

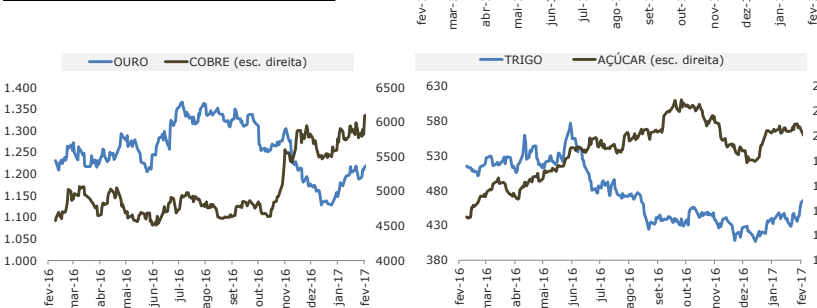
**SOVEREIGN YIELDS**

País	Rating			2 Anos			10 Anos		
	Moody's	Fitch		Yield	Var. %	Trend 2/	Yield	Var. %	Trend 2/
EUA	Aaa	AAA		1,194	-0,65		2,425	-0,87	
Portugal	Ba1	BB+		0,013	333,33		4,025	1,08	
Alemanha	Aaa	AAA		-0,800	-3,49		0,314	-10,03	
Inglaterra	Aa1	AA		0,088	-11,11		1,230	-2,30	
África do Sul	Baa2	BBB-		7,604	0,13		8,690	0,71	
Brasil	Ba2	BB		10,172	0,79		10,454	1,06	
China	Aa3	A+		2,753	14,80		3,363	-0,94	
França	Aa2	AA		-0,506	-2,02		1,043	2,66	
Angola	B1	B		7,000	0,00		9,403	-0,46	



**COMMODITIES**

	Last	Var. %
Brent	55,65	▼ -0,18
WTI	53,36	▲ 0,47
Gás Natural	2,85	▼ -2,43
Ouro	1.239,04	▲ 0,43
Prata	18,10	▲ 0,61
Platínium	1.012,76	▲ 0,14
Cobre	6.000,00	▲ 0,94
Zinco	2.858,00	▼ -0,42
Alumínio	1.897,00	▼ -0,84
Milho	381,00	▼ -1,30
Trigo	461,25	▼ -1,49
Soja	1.054,75	▼ -1,59
Açúcar	20,30	▼ -0,64



**Fontes e Notas**

Dados mercados nacionais: BNA (Excepto câmbio informal obtido através de consulta ao mercado). CMC e BODIVA.  
 Dados mercados internacionais: Bloomberg  
 1/ Evolução mensal do indicador desde Janeiro de 2014.  
 2/ Evolução diária do indicador desde Janeiro de 2015.  
 3/ MoM: variação mensal. QoQ: variação trimestral. YoY: variação anual. PIB %: em percentagem do PIB. M: valor no mês

**ANEXO - PRECÁRIO BAI 4/**

**TAXAS DE JURO PASSIVAS - PARTICULARES**

Produto	Prazo	Taxa de Juro		
		AKZ	USD	EUR
BAI 90 DIAS	3 Meses ≥ 1.000.000	10% 6/	-	-
Depósito a Prazo	1 Mês	2,60%	1,00%	-
	2 Meses	2,90%	1,10%	-
	3 Meses	3,05%	1,30%	-
	6 Meses	3,50%	1,90%	-
	1 Ano	4,00%	2,00%	-
Rendimento Crescente 7/	3 Meses	6,00%	2,00%	-
	6 Meses	8,00%	2,40%	-
	9 Meses	12,00%	2,75%	-
	12 Meses	15,00%	4,00%	-
TGB	3 Meses	3,20%	2,30%	1,10%
	6 Meses	4,50%	2,90%	1,30%
	1 Ano	5,00%	3,00%	1,80%
BAI Alta Liquidez	7 Dias	≥ 1.000.000 - 5.000.000	0,80%	-
		> 5.000.000 - 10.000.000	1,05%	-
		> 10.000.000	1,80%	-
	15 Dias	≥ 1.000.000 - 5.000.000	1,00%	-
> 5.000.000 - 10.000.000		1,25%	-	
Conta Jovem	0 - 17 2/	LUIBOR 12 MÊS + 0,75%	3,25%	-

**TAXAS DE CÂMBIO - BANCO BAI**

MOEDA	Divisas		Notas	
	Compra	Venda	Compra	Venda
USD	161,730	171,734	161,730	208,415
EUR	180,697	191,875	180,697	232,858
ZAR	12,042	13,358	12,042	15,518

4/ Esta informação corresponde a um extracto do preço do Banco BAI. Para informações adicionais sobre termos e condições, regime fiscal aplicável, etc., o Precário completo pode ser consultado nos balcões e locais de atendimento ao público do Banco BAI e em [www.bancobai.ao](http://www.bancobai.ao). O Precário pode ainda ser consultado no Portal do Consumidor de Produtos e Serviços Financeiros em [www.bna.ao](http://www.bna.ao).

5/ Idade do beneficiário

6/ Taxa Anual Nominal Bruta (TANB).

7/ montante mínimo KZ 100.000,00 ou USD 500,00

**Disclaimer**

A informação contida neste documento foi obtida de fontes consideradas fiáveis, não sendo, entretanto, totalmente garantida a sua exactidão. Este documento é de carácter meramente informativo e os comentários e análises nele apresentadas baseiam-se em determinados pressupostos e condições de mercado sujeitos a alteração, reflectindo exclusivamente a opinião das pessoas responsáveis pela sua elaboração.

**MERCADOS ACCIONISTAS**

**Bolsas europeias encerram em queda**

O índice que mede o desempenho das bolsas europeias caiu pela primeira vez em oito dias. O índice europeu Euro Stoxx 600 registou ontem uma queda de 0,37% para 370,10 pontos, penalizado pela desvalorização das acções do sector do retalho e da indústria. Refira-se que foram registadas quedas também em Londres, onde o FTSE 100 desceu 0,34% para fixar-se nos 7.277,92 pontos, enquanto na Alemanha o índice DAX encerrou com uma descida de 0,31% para 11.757,24 pontos.

**Bolsas dos EUA mantêm-se em máximos apesar da descida ligeira registada ontem**

As bolsas dos EUA continuam a ser animadas pela expectativa de uma subida mais rápida dos juros no país e pela reforma fiscal anunciada pelo Presidente da República. O índice industrial Dow Jones encerrou a somar 0,04% para 20.619,77 pontos, estabelecendo assim um novo máximo de fecho. Por seu lado, o S&P 500 recuou ligeiramente ao ceder 0,09% para 2.347,22 pontos, depois de na sessão anterior, ter atingido o valor mais elevado de sempre (2.351,30 pontos). Já o tecnológico Nasdaq Composite fechou com o recuo pouco expressivo de 0,08% para 5.814,90 pontos.

**Bolsa de Tóquio fecha em baixa pela segunda sessão consecutiva**

O índice Nikkei da bolsa do Japão fechou nesta sexta-feira em baixa de 0,58%, aos 19.234,62 pontos, enquanto o Topix caiu 0,42%, para 1.544,54 pontos. Na África do Sul, o maior índice do continente africano fechou a sessão desta quinta-feira com uma subida de 0,19% para 52.586,37 pontos. (Jornal de Negócios; Reuters)

**INDICADORES ECONÓMICOS**

Indicadores	País	Forecast	Actual	Anterior	Período	Unidade 3/
PIB Real	USA	0,8	1,9	2,0	31-12-2016	QoQ %
Conta Corrente	USA	-2,7	-2,6	-2,5	30-09-2016	PIB %
IPC	USA	1,1	2,3	1,9	31-01-2017	YoY %
Desemprego	USA	4,9	4,8	5,0	31-01-2017	MoM %
Confiança Consumidor	USA	-	111,8	102,6	31-01-2017	m
PIB Real	Alemanha	1,4	0,4	0,2	31-12-2016	QoQ %
Conta Corrente	Alemanha	8,3	8,6	8,2	31-12-2016	PIB %
IPC	Alemanha	0,2	1,9	0,0	31-01-2017	YoY %
Desemprego	Alemanha	6,2	5,9	6,3	31-01-2017	MoM %
Confiança Consumidor	Alemanha	-	100,0	97,0	31-01-2017	m
PIB Real	Portugal	1,4	1,9	1,6	31-12-2016	QoQ %
Conta Corrente	Portugal	-	0,2	0,4	30-09-2016	PIB %
IPC	Portugal	1,2	1,3	0,9	31-01-2017	YoY %
Desemprego	Portugal	11,3	10,5	11,9	31-12-2016	MoM %
Confiança Consumidor	Portugal	-	-6,2	-11,2	31-01-2017	m
PIB Real	UK	0,5	0,6	0,3	31-12-2016	QoQ %
Conta Corrente	UK	-4,4	-5,1	-4,3	30-09-2016	PIB %
IPC	UK	1,4	1,8	-0,1	31-01-2017	YoY %
Desemprego	UK	5,1	4,8	5,3	31-12-2016	m
Confiança Consumidor	UK	-	-5,0	3,0	31-01-2017	MoM %
PIB Real	Japão	1,7	0,2	0,2	31-12-2016	QoQ %
Conta Corrente	Japão	4,2	-	-	-	PIB %
IPC	Japão	0,0	0,3	0,0	31-12-2016	YoY %
Desemprego	Japão	3,2	3,1	3,4	31-12-2016	MoM %
Confiança Consumidor	Japão	-	42,7	40,4	31-01-2017	m
PIB Real	China	6,7	6,8	6,9	31-12-2016	QoQ %
Conta Corrente	China	2,3	1,9	3,0	31-12-2016	PIB %
IPC	China	2,0	2,5	1,6	31-01-2017	YoY %
Desemprego	China	6,7	4,0	4,1	31-12-2016	MoM %
Confiança Consumidor	China	-	108,6	105,6	30-11-2016	m